

**МУНИЦИПАЛЬНОЕ БЮДЖЕТНОЕ ОБЩЕОБРАЗОВАТЕЛЬНОЕ УЧРЕЖДЕНИЕ
РОДИОНОВО-НЕСВЕТАЙСКОГО РАЙОНА
«БАРИЛО-КРЕПИНСКАЯ СРЕДНЯЯ ОБЩЕОБРАЗОВАТЕЛЬНАЯ ШКОЛА»
(МБОУ «БАРИЛО-КРЕПИНСКАЯ СОШ»)**

СОГЛАСОВАНО

Педагогическим советом
МБОУ «Барило-Крепинская СОШ»
(протокол от 05 апреля 2019 г. № 7)

УТВЕРЖДЕН

Общим собранием работников
(протокол №1 от 08.04.2019)
Приказом директора
№46-ОС от 08.04.2019

**ОТЧЕТ
О РЕЗУЛЬТАТАХ САМООБСЛЕДОВАНИЯ
МУНИЦИПАЛЬНОГО БЮДЖЕТНОГО
ОБЩЕОБРАЗОВАТЕЛЬНОГО УЧРЕЖДЕНИЯ
РОДИОНОВО-НЕСВЕТАЙСКОГО РАЙОНА
«БАРИЛО-КРЕПИНСКАЯ СРЕДНЯЯ
ОБЩЕОБРАЗОВАТЕЛЬНАЯ ШКОЛА»
ЗА 2018 ГОД**

1. АНАЛИТИЧЕСКАЯ ЧАСТЬ

Общие сведения об образовательной организации

Наименование образовательной организации	Муниципальное бюджетное общеобразовательное учреждение Родионово-Несветайского района «Барило-Крепинская средняя общеобразовательная школа» (МБОУ «Барило-Крепинская СОШ»)
Руководитель	Сергей Александрович Астапенко
Юридический/почтовый адрес организации	ул. Ленина, 4, сл. Барило-Крепинская, Родионово-Несветайский район, Ростовская область, 346594
Телефон, факс	(86340) 27-3-39; 27-3-69.
Адрес электронной почты	bkrepschool@yandex.ru
Учредитель	Муниципальное образование «Родионово-Несветайский район»
Лицензия	61 Л01 №0000461, 31.01.2013, бессрочно, выдана Региональной службой по надзору и контролю в сфере образования Ростовской области. Приложение к лицензии 61П01 №000180
Свидетельство государственной аккредитации	61АО1 №0000780; №2578 от 19.05.2015; срок действия: по 19.05.2027. Выдано Региональной службой по надзору и контролю в сфере образования Ростовской области.

МБОУ «Барило-Крепинская СОШ» (далее – Школа) расположена на территории сл. Барило-Крепинская. В его микрорайон входят сл. Барило-Крепинская, х.х. Ивановка, Атамано-Власовка, Балабино-Русский, Бунако-Соколовец, Маяки.

Основным видом деятельности Школы является реализация общеобразовательных программ начального общего, основного общего и среднего общего образования. Также Школа реализует образовательные программы дополнительного образования детей и взрослых.

Режим работы

Режим занятий обучающихся Школы разработан в соответствии с Федеральным законом от 29.12.2012 № 273-ФЗ «Об образовании в Российской Федерации», СанПиН 2.4.2.2821-10 «Санитарно-эпидемиологические требования к условиям и организации обучения в общеобразовательных учреждениях»,

Документ подписан электронной подписью.

утвержденными постановлением главного санитарного врача от 29.12.2010 № 189, уставом Школы.

Основные образовательные программы начального общего, основного общего, среднего общего образования реализуются в соответствии с утвержденным расписанием занятий.

Режим занятий определяет порядок организации образовательного процесса в течение установленной продолжительности учебного года в соответствии с санитарными нормами и правилами.

Показатели	1 класс	2–11 классы
Сменность учебных занятий	1 смена	
Продолжительность учебной недели	5 дней	
Продолжительность уроков	с сентября по декабрь: 35 мин.; с января по май: не более 40 мин.	40 мин.
Продолжительность перерывов	Между уроками: 10 мин., после 3 и 4 уроков: по 20 мин. каждая. В середине учебного дня - динамическая пауза не менее 40 мин.	Между уроками: 10 мин., после 3 и 4 уроков: по 20 мин. каждая.

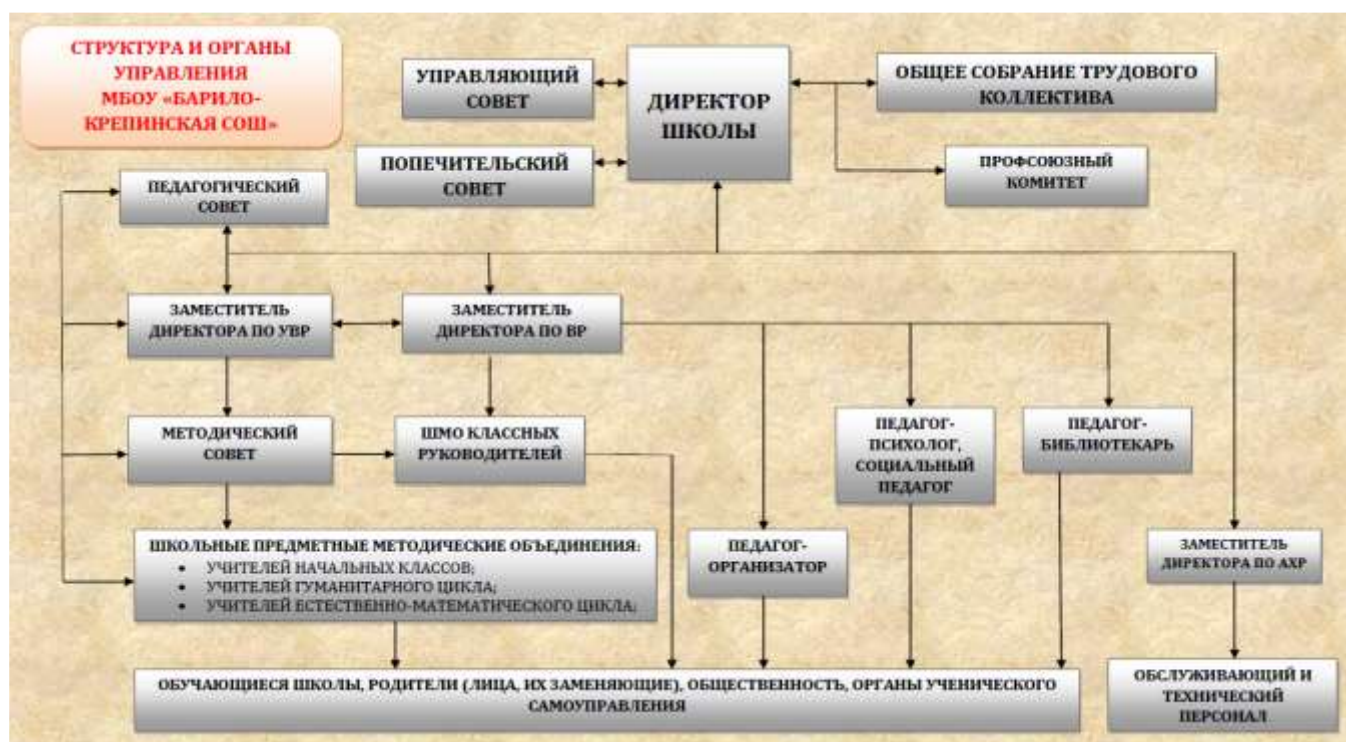
Система управления организацией

Управление осуществляется на принципах единоначалия и самоуправления. Органы управления, действующие в Школе:

Наименование органа	Функции
Директор	Контролирует работу и обеспечивает эффективное взаимодействие структурных подразделений организации, утверждает штатное расписание, отчетные документы организации, осуществляет общее руководство Школой
Управляющий совет	Рассматривает вопросы: – развития образовательной организации; – финансово-хозяйственной деятельности; – материально-технического обеспечения
Педагогический совет	Осуществляет текущее руководство образовательной деятельностью Школы, в том числе рассматривает вопросы: – развития образовательных услуг; – регламентации образовательных отношений; – разработки образовательных программ; – выбора учебников, учебных пособий, средств обучения и воспитания; – материально-технического обеспечения образовательного процесса;

Документ подписан электронной подписью.

	<ul style="list-style-type: none">– аттестации, повышения квалификации педагогических работников;– координации деятельности методических объединений
Общее собрание работников	Реализует право работников участвовать в управлении образовательной организацией, в том числе: <ul style="list-style-type: none">– участвовать в разработке и принятии коллективного договора, Правил трудового распорядка, изменений и дополнений к ним;– принимать локальные акты, которые регламентируют деятельность образовательной организации и связаны с правами и обязанностями работников;– разрешать конфликтные ситуации между работниками и администрацией образовательной организации;– вносить предложения по корректировке плана мероприятий организации, совершенствованию ее работы и развитию материальной базы



Для осуществления учебно-методической работы в Школе создано и работает четыре методических объединения:

- учителей гуманитарного цикла;
- учителей естественно-математических дисциплин;
- учителей начального образования
- классных руководителей.

Образовательная деятельность

Образовательная деятельность в Школе организуется в соответствии с Федеральным законом от 29.12.2012 № 273-ФЗ «Об образовании в Российской Федерации», ФГОС начального общего, основного общего и среднего общего

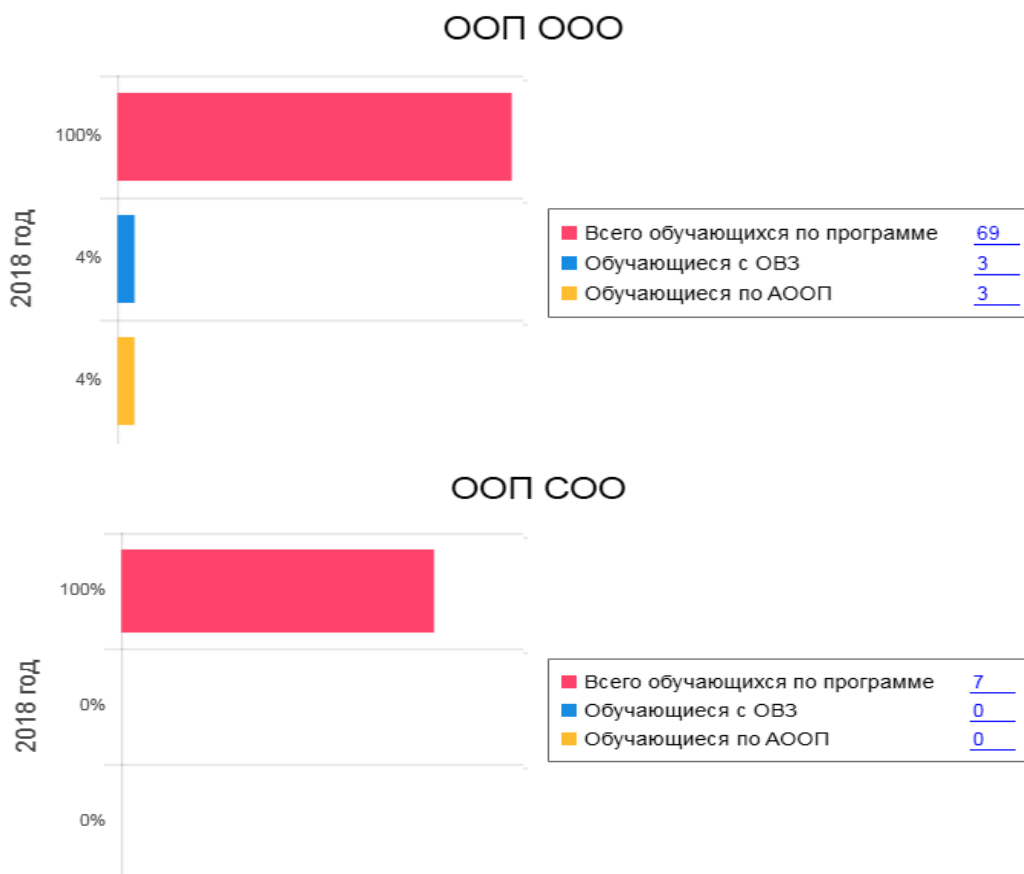
Документ подписан электронной подписью.

образования, СанПиН 2.4.2.2821-10 «Санитарно-эпидемиологические требования к условиям и организации обучения в общеобразовательных учреждениях», основными образовательными программами по уровням, включая учебные планы, годовые календарные графики, расписанием занятий.

Учебный план 1–4 классов ориентирован на 4-летний нормативный срок освоения основной образовательной программы начального общего образования (реализация ФГОС НОО), 5–9 классов – на 5-летний нормативный срок освоения основной образовательной программы основного общего образования (реализация ФГОС ООО, ФК ГОС), 10–11 классов – на 2-летний нормативный срок освоения образовательной программы среднего общего образования (БУП-2004).

С полным текстом Учебного плана Школы, с календарным учебным графиком на период с 01.09.2019 можно ознакомиться на официальном сайте Школы по ссылке: http://barilovkaschool.ucoz.ru/index/fgos_v_shkole/0-8.

Информация о количестве обучающихся с ОВЗ, в том числе обучающихся по адаптивным программам:



Платных образовательных услуг Школа не оказывает. Профильного обучения в Школе нет.

Воспитательная работа

Документ подписан электронной подписью.

Общие задачи и принципы воспитания средствами образования представлены в федеральных государственных образовательных стандартах, где воспитательная деятельность рассматривается как компонента всего педагогического процесса и охватывает все составляющие образовательной системы Школы.

В 2014 году была разработана и принята Программа развития воспитательной компоненты, получившая название «Радуга». Программа разработана на 5 лет, успешно реализуется уже в течение четырёх учебных лет и будет полностью реализована в 2019 году. Основной целью Программы является укрепление и развитие воспитательного потенциала в социокультурном пространстве Российской Федерации на основе взаимодействия систем общего и дополнительного образования. Данная программа стала неотъемлемой и составной частью программы воспитания и социализации обучающихся Школы и в истекшем 2018 году.

Согласно Программе и с целью реализации поставленных задач при планировании воспитательной работы Школы основные направления организации воспитания и социализации обучающихся и формы воспитательной работы остались без изменения и выглядели следующим образом:

Основные направления организации воспитания и социализации	Основные формы воспитательной работы
<ul style="list-style-type: none">– гражданско-патриотическое,– нравственное и духовное воспитание,– воспитание положительного отношения к труду и творчеству,– интеллектуальное воспитание,– здоровьесберегающее воспитание,– социокультурное и медиакультурное воспитание,– культуротворческое и эстетическое воспитание, правовое воспитание и культура безопасности,– воспитание семейных ценностей,– формирование коммуникативной культуры,– экологическое воспитание.	<ul style="list-style-type: none">– классные часы, беседы,– фестивали, конкурсы, викторины, акции– форумы, деловые игры,– досуговые мероприятия (вечера отдыха, дискотеки, календарные праздники),– общешкольные праздники,– спортивные соревнования,– туристические походы, дни здоровья,– предметные недели,– диагностика и анкетирование,– общешкольные и классные родительские собрания,– индивидуальная работа с проблемными классами и учащимися,– работа системы дополнительного образования, внеурочная деятельность.

Более конкретно формы воспитательной работы в 2018 году выглядели следующим образом:

- классные часы (согласно сетке расписания, классные часы предусмотрены один раз в неделю в каждом классе (с 1 по 11 классы), посвящённые

Документ подписан электронной подписью.

- правовому воспитанию, правильному питанию, безопасности дома, на улице, в обществе, ПДД;
- развлекательные экскурсии в г. Ростов-на-Дону (в аквапарк «H2O»), поход, субботники;
 - виртуальные экскурсии («Спасское-Лутовиново – дом-музей И.С. Тургенева»);
 - нетрадиционные уроки: «Единый урок прав человека», урок-круглый стол «Секреты правильного питания», открытый урок «Знай и люби свой родной язык», тематический костюмированный урок «Лес – наш друг», урок-викторина ко Дню Космонавтики «Они были первыми», тематический устный журнал «Мы первые», экологический урок «Вода в природе и жизни человека», урок-встреча с рабочей группой Родионово-Несветайского района, Урок занятости, Всероссийский урок «Экология и энергосбережение», Единый урок безопасности в интернете, урок-игра «Цветик-семицветик», интеллектуальный урок-конкурс «Умники и умницы»;
 - литературный вечер «Виталий Закруткин. Писатель Дона.», посвящённый 110-летию со дня рождения писателя.
 - библиотечные уроки («Х.К. Андерсен» во 2-3 классах; урок, посвященный жизни и творчеству В.Г. Короленко, Д.С. Мамина - Сибиряка»);
 - неделя «Живой классики»;
 - литературный квест–игра по творчеству И.С. Тургенева;
 - спортивные праздники и встречи, весёлые старты, месячник спортивно-патриотической работы;
 - общешкольные конкурсы и соревнования в рамках месячника спортивно-патриотической работы, конкурс стихов «Наша Армия – самая сильная!», игра-конкурс «Папа-сын», конкурс чтецов стихотворений в прозе, посвящённый 200-летию со дня рождения И.С. Тургенева;
 - общешкольные выставки «Здравствуй, Зимушка-Зима!», «Наши руки не для скуки», выставка-проект «Украсим школу к Новому году»;
 - уроки-встречи с представителями погранзаставы, сотрудниками ГИБДД и ОМВД;
 - участие в семинарах, встречах и молодёжных форумах, днях профориентации
 - социальные акции и проекты:
 - акции «А вы сделали скворечник?!», «Чистый двор», «Никто не забыт», «Я помню, я горжусь»», «Доброе дело», «Поздравь ветерана», «Международный день снежного барса»; проекты «Моя любимая классная комната» (4 класс), «Чудо-птица» (3 класс), «Защитники Родины», «Моё отношение к выборам» (5-6 классы);

Документ подписан электронной подписью.

- общешкольные акции «Молодежь за ЗОЖ!», «Хочу служить в армии», «Удели внимание ветерану», «Память», «Зимняя сказка», «Чистый парк»;
- общешкольные проекты «Наша здоровая школа», «С победой в сердце. Я помню. Я пишу»;
- Единый день пенсионной грамотности;
- Всероссийские уроки «Сообща, где торгуют смертью», «Урок финансовой грамотности»;
- Всероссийские акции «Бессмертный полк», «Читаем детям о войне», «Георгиевская ленточка», «СТОП ВИЧ/СПИД», «Чистое село», «Урок цифры»;
- Всемирный день распространения информации об аутизме, акция «#ТыСможешь»;
- Международный день солидарности в борьбе с терроризмом;
- областные проекты «Молодежная команда Губернатора», «150 культур Дона»;
- областные акции «Ветеран живет рядом», акция правовой помощи;
- муниципальные акции «Я – гражданин России», «Рождественский перезвон», «Вахта памяти», «Сделаем вместе»;
- месячник «Здоровое питание», муниципальный проект «Тропа памяти»;
- общешкольные праздники («Праздник Первого звонка», День пожилого человека, День Здоровья, День учителя, День самоуправления, Дни Воинской славы, Праздник «Посвящение в первоклассники», Осенний бал, День народного единства, День Матери, Дни безопасности в сети Интернет, День Конституции, новогодние представления «Здравствуй, ёлка!», месячник спортивно-патриотической работы, День памяти воинов-интернационалистов, День защитников Отечества, Масленица, 8 Марта, День Воды, День Земли, День Космонавтики, мероприятия, посвященные празднованию 73-й годовщины великой Победы, факельное шествие, «Последний звонок», «День защиты детей»);
- праздники муниципального уровня;
- конкурсы общешкольного, муниципального и областного уровней.

Ученическое самоуправление

Не первый год в Школе действует детская школьная организация «Республика «ШКОЛА». Без неё невозможно представить ни одно школьное мероприятие. Работа «Республики...» ведется в разных областях школьной жизни согласно планам работы коллегий. План работы детской школьной организации

Документ подписан электронной подписью.

«Республика «ШКОЛА»» составляется на учебный год, его реализацией занимается Президент «Республики...», председатели коллегий и активы классов.

В октябре 2018 года состоялись Выборы Президента ДШО «Республика «ШКОЛА»». Президентом «Республики» стал обучающийся 7 класса Лебедев Николай.

«Республика «ШКОЛА»» - имеет следующую структуру:



Связь с социумом

Полноценная воспитательная работа Школы невозможна без сотрудничества с социумом. И, поскольку обучающиеся активно участвуют в общешкольных, муниципальных и всероссийских акциях, в течение многих лет школа успешно сотрудничает со всеми доступными учреждениями социума, находящимися как в микрорайоне Школы, так и за его пределами:

- Администрация Барило-Крепинского сельского поселения;
- Барило-Крепинский ФАП;
- Барило-Крепинский СДК;
- КДНиЗП Родионово-Несветайского района;
- ПДН ОМВД Родионово-Несветайского района;
- Избирательная комиссия избирательного участка № 1659;
- Районная молодежная организация «Юность Несветая»;
- ЦЗН Родионово-Несветайского района;
- ОСЗН Родионово-Несветайского района;
- МБУЗ ЦРБ Родионово-Несветайского района.

Документ подписан электронной подписью.

Таким образом, Школа – это современное, динамично развивающееся учебное заведение, опыт её деятельности активно транслируется в сети Интернет, благодаря чему формируется имидж Школы, как образовательного и социокультурного центра.

Одним из ярких примеров социального взаимодействия является работа системы профилактики в Школе. Это комплекс взаимосвязанных между собой профилактических мер, направленных на формирование у обучающихся стойкого интереса к ведению здорового образа жизни и предотвращение со стороны обучающихся любых противоправных действий.

Результаты этой работы представлены в таблице:

Данные о правонарушениях, преступлениях несовершеннолетних (за 3 года)

Год	Виды и количество правонарушений	Виды и количество преступлений	Кол-во учащихся, стоящих на учете в ПДН ОМВД	Кол-во учащихся, снятых с учета в ПДН ОМВД	Кол-во учащихся, стоящих на учете в КДНиЗП	Кол-во учащихся, снятых с учета в КДНиЗП
2016-2017	0	0	1	1	3	2
2017-2018	0	0	0	0	1	1
2018-2019	0	0	0	0	0	0

Система дополнительных образовательных услуг

Все дополнительные образовательные услуги осуществляются в Школе на безвозмездной основе по письменному заявлению родителей (законных представителей).

С 01.01.2018 по 31.05.2018 дополнительное образование было представлено 12 кружками, из них: 9 кружков общеинтеллектуальной направленности, 1 эколого-биологической и 2 художественно-эстетической.

С 01.09.2018 по 31.12.2018 дополнительное образование было представлено 11 кружками, из них: 9 кружков общеинтеллектуальной направленности, 1 эколого-биологической и 1 художественно-эстетической.

**Занятость обучающихся в объединениях дополнительного образования:
с 01.01.2018 по 31.05.2018**

№	Название объединения	Руководитель	Обучающиеся, занятые в объединениях	
			Класс	Кол-во
1	Кружок «Живое слово»	Кравченко Н.А.	9	13
2	Кружок «Культура речи»	Петрова Л.П.	8	19
3	Кружок «Лингвистическая кладовая»	Кравченко Н.А.	11	5


Документ подписан электронной подписью.

4	Кружок «В мире русского языка»	Петрова Л.П.	7	12
5	Кружок «Мир химии»	Науменко Е.В.	8,9	19+13
6	Кружок «Мир биологии»	Науменко Е.В.	7	12
7	Кружок «Квант»	Пантелеева О.Д.	9,11	13+5
8	Кружок «Занимательная информатика»	Пантелеева О.Д.	5-6	13
9	Кружок «Английский для продвинутых»	Дорошенко С.В.	5,7	13+12
10	Кружок «Шаг за шагом»»	Мальцева Е.В.	6	11
11	Кружок «Весёлые нотки»	Лапшичева Ю.Е.	1-8	23
12	Кружок «Творческая мастерская»	Губченко Л.П.	6	11
Итого в объединениях общеинтеллектуального направления				148
Итого в объединениях эколого-биологического направления				12
Итого в объединениях художественно-эстетического направления				34
Итого занятых в СДО без учета количества ОДО на 1-го учащегося				194
Итого занятых в СДО с учетом количества ОДО на 1-го учащегося				81 (54,7%)

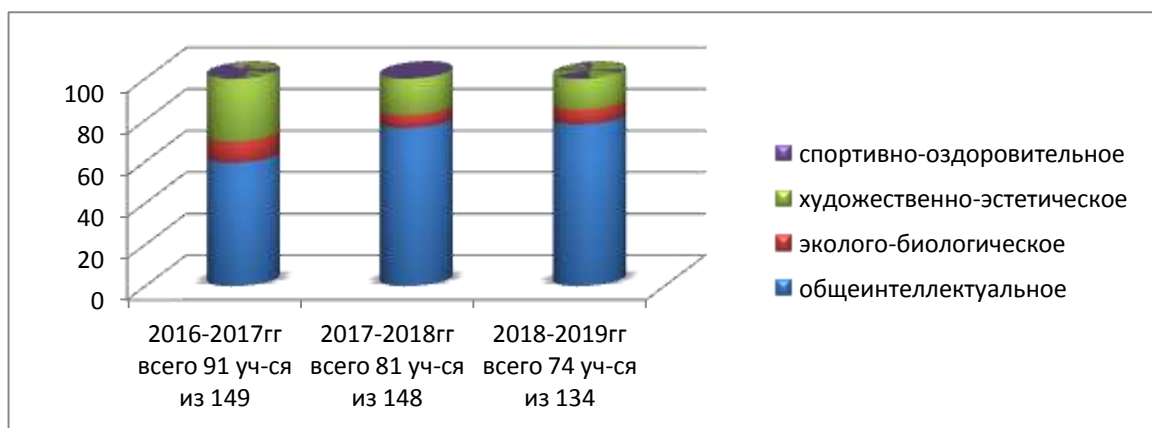
с 01.09.2018 по 31.12.2018:

№	Название объединения	Руководитель	Обучающиеся, занятые в объединениях	
			Класс	Кол-во
1	Кружок «Живое слово»	Кравченко Н.А.	7	13
2	Кружок «Юный лингвист»	Кравченко Н.А.	10	5
3	Кружок «Лингвистическая кладовая»	Петрова Л.П.	9	16
4	Кружок «В мире русского языка»	Петрова Л.П.	8	11
5	Кружок «Мир химии»	Науменко Е.В.	9	16
6	Кружок «Мир биологии»	Науменко Е.В.	6	12
7	Кружок «Крепкий орешек»	Ермак О.В.	9	16
8	Кружок «Занимательная информатика»	Пантелеева О.Д.	8,10	11+5
9	Кружок «Английский для продвинутых»	Дорошенко С.В.	6,8	12+11
10	Кружок «Шаг за шагом»»	Мальцева Е.В.	5	15
11	Кружок «Весёлые нотки»	Лапшичева Ю.Е.	2-8	25
Итого в объединениях общеинтеллектуального направления				131
Итого в объединениях эколого-биологического направления				12
Итого в объединениях художественно-эстетического направления				25
Итого занятых в СДО без учета количества ОДО на 1-го учащегося				168
Итого занятых в СДО с учетом количества ОДО на 1-го учащегося				79 (59,4%)

22 обучающихся Школы (16 % от общего числа обучающихся) получали дополнительные образовательные услуги на базе СДК – танцевальный, вокальный кружки, кружок изобразительного искусства. Количество обучающихся, занятых в системе дополнительного образования на окончание 2018 года составило 79 человек, что соответственно составляет 59,4 % от общего числа обучающихся Школы.



Охват обучающихся дополнительным образованием (%) за последние 3 года по направлениям



Охват обучающихся дополнительным образованием (%) в сравнении с предыдущим 2017 годом



Таким образом, охват учащихся СДО Школы увеличился в сравнении с предыдущим 2017 годом, однако количество обучающихся, не охваченных СДО, также увеличилось. Это объясняется тем, что с каждым годом всё большая часть обучающихся переходит на обучение в соответствие с ФГОС и оказывается вовлеченной во внеурочную деятельность.

Внеурочная деятельность

Внеурочная деятельность осуществляется на базе Школы, руководствуясь ФГОС начального общего образования и «Положением об организации внеурочной деятельности обучающихся», в соответствии с разработанными и утверждёнными программами и реализуется через организацию занятий во второй половине дня.

С 01.01.2018 по 31.05.2018 внеурочной деятельностью были охвачены 1-7 классы:

Направление внеурочной деятельности	Виды внеурочной деятельности	Формы внеурочной деятельности	Кол-во часов						
			Класс						
			1	2	3	4	5	6	7
Обще-интеллектуальное	Познавательная деятельность	Клуб «Информатика»	1	1	1	1			
		Клуб «Волшебная доска»	1	1	1	1			
Спортивно-оздоровительное	Спортивно-оздоровительная деятельность	Кружок «Ритмика и танцы»	2	2	2	2	1		
		Секция «Спортивная гимнастика»					1	1	1
Социальное	Трудовая деятельность	Клуб «Вместе с книгой мы растём»	1	1	1	1			
	Проектная деятельность	Кружок «Шаг за шагом»	1	1	1	1			
		Клуб «Юный исследователь»					1	1	1
		Клуб «Я – гражданин»					1	1	1
Общекультурное	Художественное творчество	Кружок «В мире красоты»	1	1	1	1			
		Кружок «Оч.умелые ручки»	1	1	1	1	1	1	1
		Кружок «Самоделкин»					1	1	1
Духовно-нравственное	Туристско-краеведческая деятельность	Клуб «Доноведение»	1	1	1	1			
		Клуб «Азбука истоков»	1						
	Духовно-просветительская деятельность	Клуб «Истоки»		1	1	1			
		Клуб «Основы духовно-нравственной культуры народов»					1	1	1
Всего (до 1350 ч за 4 года обучения): 1350 ч + 714 ч			10	10	10	10	7	7	7

Документ подписан электронной подписью.

С 01.09.2018 по 31.12.2018 во внеурочную деятельность были вовлечены учащиеся 1-8 классов:

Направление внеурочной деятельности	Виды внеурочной деятельности	Формы внеурочной деятельности	Кол-во часов								
			Класс								
			1	2	3	4	5	6	7	8	
Обще-интеллектуальное	Познавательная деятельность	Клуб «Информатика»	1	1	1	1				1	
		Клуб «Волшебная доска»	1	1	1	1					
Спортивно-оздоровительное	Спортивно-оздоровительная деятельность	Кружок «Ритмика и танцы»	2	2	2	2					
		Секция «ГТО»					1	1	1	1	
Социальное	Трудовая деятельность	Клуб «Вместе с книгой мы растём»	1	1	1	1					
	Проектная деятельность	Кружок «Шаг за шагом»	1	1	1	1					
		Клуб «Юный исследователь»									
		Клуб «Я – гражданин»					1	1	1	1	
Общекультурное	Художественное творчество	Кружок «В мире красоты»	1	1	1	1					
		Кружок «Оч. умелые ручки»	1	1	1	1	1	1	1		
		Кружок «Самоделкин»									
Духовно-нравственное	Туристско-краеведческая деятельность	Клуб «Доноведение»	1	1	1	1					
		Клуб «Азбука истоков»	1								
	Духовно-просветительская деятельность	Клуб «Истоки»		1	1	1					
		Клуб «Основы духовно-нравственной культуры народов России»					1	1	1		
Всего (до 1350 ч за 4 года обучения): 1350 ч + 510ч			10	10	10	10	4	4	5	2	

Содержание и качество подготовки обучающихся

Статистика показателей за 2015–2018 годы

№ п/п	Параметры статистики	2015–2016 учебный год	2016–2017 учебный год	2017–2018 учебный год
1	Количество детей, обучавшихся на конец учебного года (для 2017–2018 – на конец 2018 года), в том числе:	151	152	146

Документ подписан электронной подписью.

	– начальная школа	60	65	69
	– основная школа	81	73	70
	– средняя школа	10	14	7
2	Количество учеников, оставленных на повторное обучение:			
	– начальное общее образование	3	3	2
	– основное общее образование	3	4	0
	– среднее общее образование	0	0	0
3	Не получили аттестата:			
	– об основном общем образовании	0	0	0
	– среднем общем образовании	0	0	0
4	Окончили школу с аттестатом особого образца:			
	– в основной школе	0	0	0
	– средней школе	0	0	2

Приведенная статистика показывает, что в течение 4 лет государственная итоговая аттестация заканчивается успешно, аттестаты выданы всем обучающимся, допущенным к ГИА. Но количество обучающихся в Школе уменьшается.

Профильного и углубленного обучения в Школе нет.

Краткий анализ динамики результатов успеваемости и качества знаний

Внутренняя система оценка качества образования регламентируется локальными нормативными актами (Положение о внутренней системе оценки качества образования, Положение об индивидуальном учете результатов освоения ООП, Положение о формах, периодичности, порядке текущего контроля успеваемости и промежуточной аттестации обучающихся и др.), с которыми вы можете ознакомиться на официальном сайте Школы по ссылке: http://barilovkaschool.ucoz.ru/index/normativnye_dokumenty/0-21

Результаты учебной деятельности в 2018 году:

	2017-2018 учебный год			2018-2019 учебный год	
	3 четверть	4 четверть	Год 2018	1 четверть	2 четверть
Уровень	84,7 %	81,0 %	92 %	83,5%	83,8%
Качество	34,7 %	31,7 %	40,8 %	38,1%	32,4%
Средний балл	3,88	4,07	4,11	3,48	3,56

Документ подписан электронной подписью.

Результаты учебной деятельности на 31.03.2018:

2017-2018 учебный год

МБОУ "БАРИЛО-КРЕПИНСКАЯ СОШ"

3 четверть

Сводная таблица результатов учебной деятельности по классам школы

Класс	Образовательная программа	Фамилия и инициалы классного руководителя	Аттестовано учащихся:	Учатся на "Отл"	Учатся на "Хор" и "Отл"	Не успевают	Не аттестованы	Освобождены	Резерв "Отл"	Резерв "Хор"	Успеваемость	Кач-во знаний	СОК	Кач-во успеваемости	Средний балл	Рейтинговый балл класса	Ср. коэф. реализац. способн.	Рейтинг класса
			118	4	37	14	4	1		6	84,7%	34,7%	63,9%	59,3%	3,88	4,15	0,60	
			51	4	20	5	1	1			88,2%	47,1%	69,1%	66,3%	4,04	4,43	0,67	
			67		17	9	3			6	82,1%	25,4%	58,7%	52,2%	3,73	3,87	0,53	
2 А	Школа России	Хандохова Светлана Васильевна	17	4	6	1		1			94,1%	58,8%	78,1%	74,5%	4,34	5,22	0,77	1
3 А	Школа-2100	Пятакова Татьяна Борисовна	17		7	2	1				82,4%	41,2%	62,4%	60,4%	3,76	3,85	0,60	5
4 А	Школа-2100	Дергачёва Ирина Ивановна	17		7	2					88,2%	41,2%	66,7%	64,1%	4,01	4,21	0,64	4
5 А	Традиционная	Мальцева Елена Борисовна	13		7						100,0%	53,8%	69,0%	67,9%	4,09	4,85	0,68	2
6 А	Традиционная	Пантелеева Ольга Дмитриевна	11		4	1			2		90,9%	36,4%	65,5%	61,7%	3,97	4,55	0,62	3
7 А	Традиционная	Науменко Елена Васильевна	11			2			1		81,8%	0,0%	55,7%	46,0%	3,66	3,35	0,46	6
8 А	Традиционная	Петрова Лариса Павловна	19		2	3	3		3		68,4%	10,5%	50,4%	42,3%	3,38	3,00	0,45	7
9 А	Традиционная	Кравченко Наталья Александровна	13		4	3					76,9%	30,8%	52,8%	43,1%	3,57	3,61	0,45	6

Результаты учебной деятельности на 01.06.2018:

2017-2018 учебный год

МБОУ "БАРИЛО-КРЕПИНСКАЯ СОШ"

4 четверть

Сводная таблица результатов учебной деятельности по классам школы

Класс	Образовательная программа	Фамилия и инициалы классного руководителя	Аттестовано учащихся:	Учатся на "Отл"	Учатся на "Хор" и "Отл"	Не успевают	Не аттестованы	Освобождены	Резерв "Отл"	Резерв "Хор"	Успеваемость	Кач-во знаний	СОК	Кач-во успеваемости	Средний балл	Рейтинговый балл класса	Ср. коэф. реализац. способн.	Рейтинг класса
			126	9	33	23	3	1	2	16	79,4%	33,3%	69,4%	67,6%	4,08	4,49	0,68	
			51	6	15	8			1	5	84,3%	41,2%	70,1%	66,2%	4,09	4,32	0,67	
			68	1	16	15	3	1	1	9	73,5%	25,0%	61,0%	55,5%	3,81	3,82	0,57	
			7	2	2					2	100,0%	57,1%	77,1%	81,1%	4,34	5,33	0,81	
2 А	Школа России	Хандохова Светлана Васильевна	17	4	6	1					94,1%	58,8%	78,1%	74,5%	4,34	5,22	0,77	2
3 А	Школа-2100	Пятакова Татьяна Борисовна	17	1	6	3			1	2	82,4%	41,2%	65,2%	59,7%	3,93	3,98	0,60	5
4 А	Школа-2100	Дергачёва Ирина Ивановна	17	1	3	4				3	76,5%	23,5%	67,2%	64,3%	4,00	3,77	0,64	7
5 А	Традиционная	Мальцева Елена Борисовна	13		3	2			1	2	84,6%	23,1%	67,4%	64,1%	4,02	4,16	0,64	4
6 А	Традиционная	Пантелеева Ольга Дмитриевна	11	1	3	2			2		81,8%	36,4%	66,8%	64,1%	3,99	4,53	0,64	3
7 А	Традиционная	Науменко Елена Васильевна	11		2	1			1		90,9%	18,2%	61,1%	54,5%	3,83	3,95	0,54	6
8 А	Традиционная	Петрова Лариса Павловна	19		4	6	2	1	3		57,9%	21,1%	55,0%	48,6%	3,58	2,99	0,54	9
9 А	Традиционная	Кравченко Наталья Александровна	14		4	4	1		1		64,3%	28,6%	54,6%	46,2%	3,61	3,44	0,48	8
10 А	Традиционная	Ермак Оксана Владимировна	2	0	0	0	0	0	0	2	100,0%	0,0%	73,5%	81,3%	4,25	5,11	0,81	2
11 А	Традиционная	Харланова Людмила Васильевна	5	2	2						100,0%	80,0%	80,7%	80,9%	4,44	5,56	0,81	1

Документ подписан электронной подписью.

Результаты учебной деятельности на 02.11.2018:

2018-2019 учебный год

МБОУ "БАРИЛО-КРЕПИНСКАЯ СОШ"

1 четверть

Сводная таблица результатов учебной деятельности по классам школы

Класс	Образовательная программа	Фамилия и инициалы классного руководителя	Аттестовано учащихся:	Учатся на "Отл"	Учатся на "Хор" и "Отл"	Не успевают	Не аттестованы	Освобождены	Резерв "Отл"	Резерв "Хор"	Успеваемость	Кач-во знаний	СОК	Кач-во успеваемости	Средний балл	Рейтинговый балл класса	Ср. коэф. реализац. способн.	Рейтинг класса
			97	5	32	15	1	1	0	5	83,5%	38,1%	53,3%	48,8%	3,25	3,48	0,60	
			33	5	13	4	0	1	0	1	87,9%	54,5%	46,2%	43,3%	2,71	3,03	0,66	
			64	0	19	11	1	0	0	4	81,3%	29,7%	60,3%	54,2%	3,79	3,93	0,54	
2 А	Школа-2100	Овечко Татьяна Васильевна																
3 А	Школа-2100	Хандохова Светлана Васильевна	16	4	5			1		1	100,0%	56,3%	74,4%	70,6%	4,24	5,15	0,73	0
4 А	Школа-2100	Пятакова Татьяна Борисовна	17	1	8	4					76,5%	52,9%	64,3%	59,3%	3,91	3,95	0,59	0
5 А	Традиционная	Лапшичева Юлия Евгеньевна	14		6	2				1	85,7%	42,9%	66,4%	63,5%	3,99	4,34	0,64	0
6 А	Традиционная	Мальцева Елена Борисовна	12		4	1				1	91,7%	33,3%	66,9%	62,7%	4,01	4,59	0,63	0
7 А	Традиционная	Пантелеева Ольга Дмитриевна	11		4	3					72,7%	36,4%	58,5%	52,9%	3,72	3,69	0,53	0
8 А	Традиционная	Науменко Елена Васильевна	11		4	1					90,9%	36,4%	56,1%	47,8%	3,68	3,86	0,47	0
9 А	Традиционная	Петрова Лариса Павловна	16		1	4	1			2	68,8%	6,3%	53,5%	44,3%	3,56	3,19	0,44	0

Результаты учебной деятельности на 28.12.2018:

2018-2019 учебный год

МБОУ "БАРИЛО-КРЕПИНСКАЯ СОШ"

2 четверть

Сводная таблица результатов учебной деятельности по классам школы

Класс	Образовательная программа	Фамилия и инициалы классного руководителя	Аттестовано учащихся:	Учатся на "Отл"	Учатся на "Хор" и "Отл"	Не успевают	Не аттестованы	Освобождены	Резерв "Отл"	Резерв "Хор"	Успеваемость	Кач-во знаний	СОК	Кач-во успеваемости	Средний балл	Рейтинговый балл класса	Ср. коэф. реализац. способн.	Рейтинг класса
			105	7	27	16	1	1	0	6	83,8%	32,4%	59,6%	57,4%	3,56	3,96	0,65	
			32	6	13	3	0	1	0	0	90,6%	59,4%	47,9%	45,5%	2,77	3,22	0,68	
			67	1	12	13	1	0	0	5	79,1%	19,4%	58,6%	50,4%	3,73	3,68	0,51	
			6		2					1	100,0%	33,3%	72,2%	76,3%	4,20	4,99	0,76	
2 А	Школа-2100	Овечко Татьяна Васильевна																
3 А	Школа-2100	Хандохова Светлана Васильевна	15	4	5	1		1			93,3%	60,0%	76,5%	72,0%	4,29	5,09	0,72	0
4 А	Школа-2100	Пятакова Татьяна Борисовна	17	2	8	2					88,2%	58,8%	67,2%	64,4%	4,01	4,56	0,64	0
5 А	Традиционная	Лапшичева Юлия Евгеньевна	15		3	2				1	86,7%	20,0%	64,8%	59,9%	3,93	3,99	0,60	0
6 А	Традиционная	Мальцева Елена Борисовна	12	1	2	1				2	91,7%	25,0%	68,1%	61,3%	4,04	4,55	0,61	0
7 А	Традиционная	Пантелеева Ольга Дмитриевна	13		3	4	1				61,5%	23,1%	52,2%	41,7%	3,47	2,92	0,42	0
8 А	Традиционная	Науменко Елена Васильевна	11		3	2				1	81,8%	27,3%	57,6%	51,6%	3,73	3,84	0,51	0
9 А	Традиционная	Петрова Лариса Павловна	16		1	4				1	75,0%	6,3%	50,3%	37,5%	3,46	3,10	0,40	0
10 А	Традиционная	Кравченко Наталья Александровна	5		2				0	1	100,0%	40,0%	71,0%	75,0%	4,16	5,03	0,75	0
11 А	Традиционная	Ермак Оксана Владимировна	1								100,0%	0,0%	73,4%	77,6%	4,24	4,96	0,78	0

Результаты качества образования по параметрам статистики за 3 года:

Параметры сравнения	2015-2016 уч. год	2016-2017 уч. год	2017-2018 уч. год
1. Обучалось обучающихся на конец учебного года:			
— в начальной школе	60	65	69
— в основной школе	81	73	70

Документ подписан электронной подписью.

– в средней школе	10	14	7
Всего обучающихся	151	152	146
2. Не получили аттестат:			
– об основном общем образовании	0	1	0
– о среднем общем образовании	0	0	0
3. Получили аттестат:			
– обычного образца	21	18	15
– с золотой медалью	0	0	2
– с серебряной медалью	0	0	0
4. Окончили на «4» и «5»:			
– по начальной школе	22	20	24
– по основной школе	14	20	23
– по средней школе	1	6	4
5. Уровень обученности по ОУ	95,6 %	90,1 %	92 %
6. Качество обученности по ОУ	27,2 %	35,1 %	40,8 %

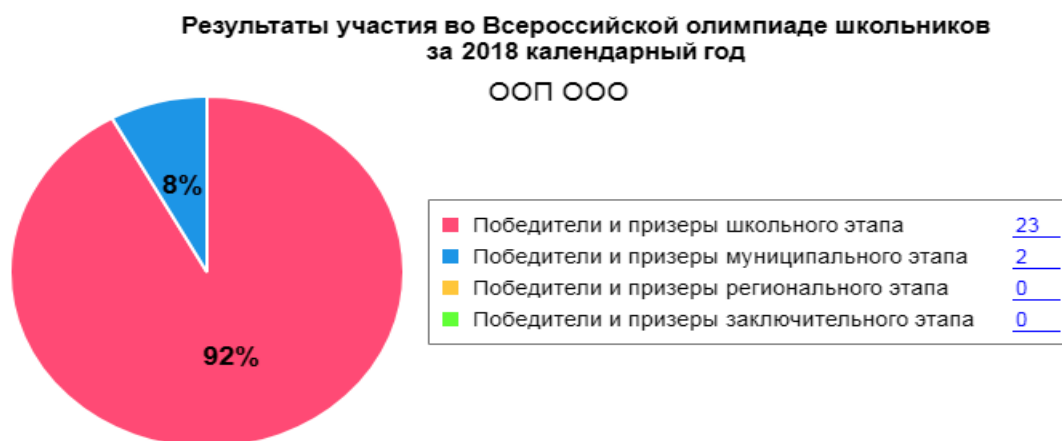
Динамика повышения качества обученности за 3 года положительная.

Условный перевод, повторное обучение:

Учебный год	Переведены условно в следующий класс	Оставлены на повторное обучение
2015-2016	12	3
2016-2017	5	7
2017-2018	7	2

Динамика снижения показателей за 3 года положительная.


Школа ежегодно участвует в предметных олимпиадах и конкурсах. Победители и призеры Всероссийской олимпиады школьников (как показатель качества образования):



Документ подписан электронной подписью.

**Результаты участия во Всероссийской олимпиаде школьников
за 2018 календарный год**

ООП СОО



Предмет	2015 год		2016 год		2017 год		2018 год	
	Кол-во	Уровень	Кол-во	Уровень	Кол-во	Уровень	Кол-во	Уровень
Биология	1	М	1	М	1	М	1	М
География			1	М				
Информатика					2	М		
Нач. классы	1	М						
ОБЖ							1	М
Обществознание							1	М
ИТОГО	2	М	2	М	3	М	3	М

*М- муниципальный

На протяжении 4 лет результат остается без изменений. Стабильный положительный результат по биологии.

Результаты ЕГЭ 2018 года

Класс	Количество	Кол-во уч-ся, допущенных и сдавших итоговую аттестацию из допущенных к ГИА	Окончили на «5»	Окончили на «4», «5»	Количество получивших аттестат с отличием
11	5	5	2	1	2

Предмет	Сдавали всего человек	Сколько обучающихся получили 100 баллов	Сколько обучающихся получили 90–98 баллов	Средний балл
Русский язык	5	0	0	66
Математика (профильная)	4	0	0	49
Физика	1	0	0	51

Документ подписан электронной подписью.

Химия	1	0	0	46
Биология	3	0	0	50
История	1	0	0	65
Обществознание	5	0	0	55
Итого:	20	0	0	54,5

Предмет	Сдавали всего человек	Сколько обучающихся получили 5 баллов	Сколько обучающихся получили 4 балла	Средний балл
Математика (базовая)	5	4	1	5

Участников ЕГЭ, преодолевших минимальный порог по всем предметам, - 5 человек – 100 %.

Количество участников ЕГЭ, набравших 80-90 баллов и выше – 0.

Количество участников ЕГЭ, набравших 70-80 баллов – 2 человека по двум предметам: русский язык и математика профильная.

1 участник по одному учебному предмету подтвердил минимальный уровень баллов, остальные результаты превысили минимальный уровень баллов.

Количество и доля участников, успешно сдавших экзамены по всем выбранным предметам – 5 – 100%.

Все выпускники 11 класса успешно прошли государственную итоговую аттестацию в основные сроки (без пересдачи в резервные дни) и получили аттестаты соответствующего уровня образования установленного образца.

Выдано аттестатов с отличием – 2.

Результаты ГИА-11 за 3 года

Годы выпуска	Всего выпускников	Допущены к ГИА	Не допущены к ГИА	Результаты ГИА					
				Аттестовано	%	«4» и «5»	%	Получили справку	%
2015-2016	4	4	0	4	100	0	0	0	0
2016-2017	6	6	0	6	100	2	33,3	0	0
2017-2018	5	5	0	5	100	4	80	0	0

В разрезе трех лет статистика показывает положительную динамику роста качества на уровне среднего общего образования.

Документ подписан электронной подписью.

Результаты ОГЭ 2018 года

Класс	Кол-во	Кол-во уч-ся, допущенных к итоговой аттестации	Кол-во уч-ся, сдавших итоговую аттестацию из допущенных к ГИА	Окончили на «4», «5»	Кол-во получивших аттестат
9	12	12 / 100%	12 / 100%	3 / 25%	12 / 100 %

Предмет	Сдавали всего человек	Сколько обучающихся получили «5»	Сколько обучающихся получили «4»	Сколько обучающихся получили «3»
Математика	12	1	4	7
Русский язык	12	0	6	6
Биология	6	0	3	3
Обществознание	6	1	3	2
География	4	3	0	1
Информатика и ИКТ	2	0	2	0
Химия	5	0	2	3
История	1	0	0	1
Итого	48	5	20	23

Диапазон полученных баллов

	Предмет								Средний балл
	Русский язык	Математика	Биология	Обществознание	ИКТ	География	Химия	История	
Максимальный балл	4	5	4	5	4	5	4	3	4,25
Минимальный балл	3	3	3	3	4	3	3	3	3,13

На основании результатов государственной итоговой аттестации по образовательным программам основного общего образования в 2018 году 12 выпускников 9 класса (100%) успешно прошли государственную итоговую аттестацию по образовательным программам основного общего образования, освоили образовательные программы основного общего образования, завершили обучение по образовательным программам основного общего образования. Аттестатов с отличием нет.

Документ подписан электронной подписью.

Результаты ГИА-11 за 3 года

Годы выпуска	Всего выпускников	Допущены к итоговой аттестации	Не допущены к итоговой аттестации	Результаты государственной итоговой аттестации					
				Аттестовано	%	«4 и 5»	%	Повторное обучение	%
2016	15	12	3	12	100	4	33	0	0
2017	17	13	4	13	100	3	23	0	0
2018	12	12	0	12	100	3	25	0	0

В разрезе трех лет статистика показывает стабильные результаты на уровне основного общего образования.

Востребованность выпускников

Год выпуска	Основная школа				Средняя школа				
	Всего	Перешли в 10-й класс школы	Перешли в 10-й класс другой ОО	Поступили в профессиональную ОО	Всего	Поступили в ВУЗ	Поступили в профессиональную ОО	Устроились на работу	Пошли на срочную службу по призыву
2016	12	8	0	4	4	2	2	0	0
2017	12	2	0	10	6	2	3	1	0
2018	12	6	0	6	5	4	1	0	0

Доля выпускников, поступающих в ВУЗ, растет по сравнению с общим количеством выпускников 11-го класса.

По итогам оценки качества образования в 2018 году выявлено, что уровень метапредметных результатов соответствуют среднему уровню, сформированность личностных результатов высокая.

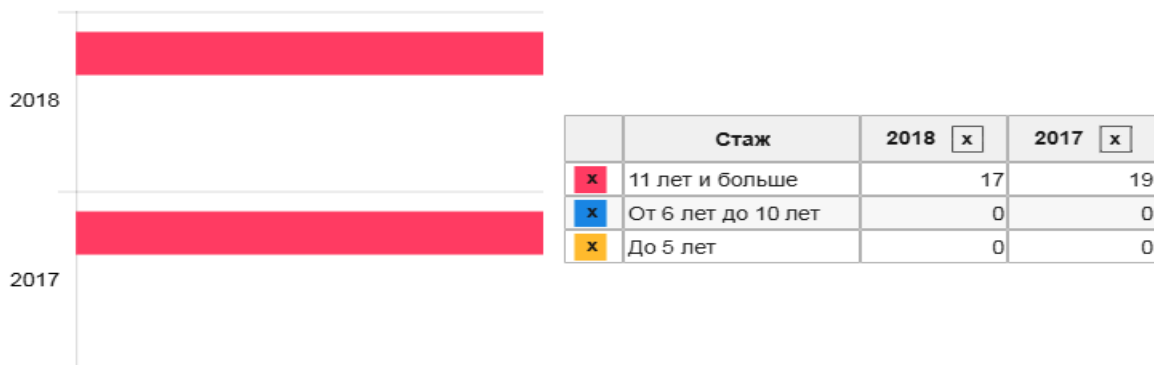
Документ подписан электронной подписью.

Оценка кадрового обеспечения

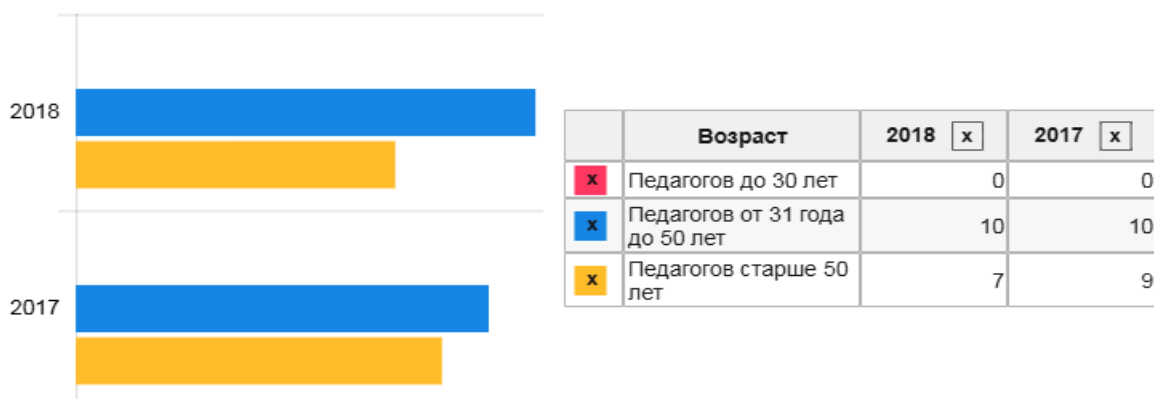
На период самообследования в Школе работают 17 педагогических работников, из них 4 - внутренних совместителей.

Показатель		Количество человек	%
Всего педагогических работников (количество человек)		17	
Укомплектованность штата педагогических работников (%)		94,5	
Наличие вакансий (указать должности)		педагог-психолог (0,5 ст.)	
Образовательный уровень педагогических работников	Высшее профессиональное образование	11	65
	Высшее непрофессиональное образование	1	6
	Среднее профессиональное образование	5	29
Прошли курсы повышения квалификации за последние 3 года		17	100
Имеют квалификационную категорию	Высшую	1	6
	Первую	6	35
Имеют соответствие занимаемой должности		10	59
Имеют ведомственные награды, почётные звания		4	24
Награждены грамотой МО РФ		3	18
Награждены грамотой МО Ростовской области		2	12
Награждены благодарственными письмами МО Ростовской области		3	18

Стаж педагогического состава



Возраст педагогического состава



Документ подписан электронной подписью.

Информация о повышении уровня профессионального мастерства учителей размещена на странице официального сайта Школы «Сведения о персональном составе педагогических работников» по адресу: http://barilovkaschool.ucoz.ru/index/svedenija_o_personalnom_sostave_pedrabortnikov/0-134

В целях повышения качества образовательной деятельности в Школе проводится целенаправленная кадровая политика, основная цель которой – обеспечение оптимального баланса процессов обновления и сохранения численного и качественного состава кадров в его развитии, в соответствии потребностями Школы и требованиями действующего законодательства. Основные принципы кадровой политики направлены:

- на сохранение, укрепление и развитие кадрового потенциала;
- создание квалифицированного коллектива, способного работать в современных условиях;
- повышения уровня квалификации персонала.

Оценивание кадрового обеспечения Школы определяется на основе качества подготовки обучающихся. Образовательная деятельность в Школе обеспечена квалифицированным профессиональным педагогическим составом.

Оценка библиотечно-информационного обеспечения

Фонд библиотеки Школы формируется за счет средств федерального, областного бюджетов.

Состав фонда:

№	Вид литературы	Поступило экземпляров за 2018 г.	Количество единиц в фонде на конец 2018 г.
1	Учебники	492	4 366
2	Учебные пособия	0	358
3	Художественная	0	5 698
4	Справочная	0	1 983
5	Электронные документы	0	26
	Объем фонда -всего	492	12 431

Фонд библиотеки соответствует требованиям ФГОС, учебники фонда входят в федеральный перечень, утвержденный приказом Минобрнауки от 31.03.2014 № 253. Средний уровень посещаемости библиотеки – 10 человек в день.

На официальном сайте школы есть страница библиотеки с информацией о работе и проводимых мероприятиях библиотеки Школы: <http://barilovkaschool.ucoz.ru/index/biblioteka/0-80>.

Документ подписан электронной подписью.

Оснащенность библиотеки учебными пособиями достаточная. Отсутствует финансирование библиотеки на закупку периодических изданий и обновление фонда художественной литературы.

Оценка материально-технической базы

Число учебных кабинетов – 18. В Школе имеется стационарный компьютерный класс (кабинет используется для преподавания курса информатики, для компьютерной поддержки общеобразовательных предметов и для организации внеклассной работы), 2 мобильных компьютерных класса, лаборатория, спортивный зал, библиотека. В кабинетах информатики, английского языка и начальных классов установлены интерактивные доски. Все учебные кабинеты оснащены мультимедиапроекторами, которые могут быть использованы любым учителем-предметником на уроках, внеклассных мероприятиях, кружках. В кабинетах химии и истории установлены телевизоры с ЖК экраном, что позволяет использовать их для показа мультимедийных презентаций, прослушивания музыки.

Кабинеты оснащены ТСО, различными дидактическими материалами. Необходимое условие для улучшения условий обучения - обеспечение доступа в Интернет и создание материально-технической базы для внедрения цифровых технологий в образовательный процесс. В настоящее время в Школе имеется бесплатный выход в Интернет. И обучающиеся, и учителя регулярно используют данный ресурс в образовательных целях.

Тип здания/помещения/территории	Общая площадь	Права на использование
Учебное здание	1 720,9 м ²	Оперативное управление
Земельный участок	19 065,0 м ²	Постоянное (бессрочное) пользование
Спортивная площадка	3 940,0 м ²	Оперативное управление

Наличие оргтехники и технических средств обучения

Наименование	Количество
Виртуальная лаборатория	2
Интерактивная доска	4
Сканер	2
Коммутатор не управляемый D- Link	1
Принтер	9
Копировальный аппарат	2
Факс	2
Телевизор	2
Проектор	15
Графопроектор Refle	1
Многофункциональное устройство	3

Документ подписан электронной подписью.

Цифровой фотоаппарат, фотокамера	2
Наушники Sony	14
Визуалайзер	1
Групповая система видеосвязи для организации сеансов синхронного дистанционного обучения	1
Комплект сетевого оборудования (точка доступа, маршрутизатор, беспроводной адаптер)	1
Система визуализации и озвучивания для групповой системы визуализации	1
Веб- камера Trust	1
Двухканальная беспроводная радиосистема GEM SOUND	1

Использование ИКТ ресурсов в образовательном процессе

№	Наименование направлений ИКТ	Наименование целевого показателя	Ед. изм.	Целевые показатели на 29.12.18
1	Техническое оснащение	Общее количество персональных компьютеров:	шт.	62
		Количество персональных компьютеров, используемых в учебном процессе	шт.	62
		Количество комплектов мультимедийного оборудования (компьютер+ проектор+экран)	шт.	15
		Количество интерактивных досок	шт.	3
2.	Развитие информационно-технологической инфраструктуры учреждения	Среднее количество учащихся на один персональный компьютер (ПК), используемый в учебном процессе	чел.	2,3
		Количество компьютерных классов в составе не менее одиннадцати ПК	шт.	1
		Количество компьютерных классов в составе не менее одиннадцати ПК, работающих в единой локально-вычислительной сети (ЛВС) и имеющих широкополосный доступ к сети Интернет со скоростью доступа до 10 Мбит/с	шт.	1
3	Обеспечение доступа к сети Интернет	Широкополосный доступ к сети Интернет со скоростью доступа до 10 Мбит/с	шт.	1
4.	Внедрение информационных технологий в учебно-образовательный процесс учреждения	Использование в учебном процессе компьютерных обучающих программ и электронных образовательных ресурсов по основным общеобразовательным предметам учебного плана (не реже 1 раза в неделю по каждому отдельному предмету)	шт.	да
		Использование ИКТ во внеурочное время (еженедельно)	шт.	да

Документ подписан электронной подписью.

		Использование в учебном процессе Интернет-ресурсов по основным общеобразовательным предметам учебного плана (не реже 1 раза в неделю по каждому отдельному предмету)	шт.	да
		Реализация образовательных программ с использованием дистанционных технологий	шт.	нет
		Количество обучающихся, которым предоставлена возможность пользоваться новыми технологиями, в т.ч. информационными (не реже 1 раза в неделю)	чел.	138
5.	Внедрение информационных технологий в процессы управления учреждением	Использование информационных технологий для автоматизации процессов управления общеобразовательным учреждением	чел.	нет
6.	Обеспечение доступности информации деятельности учреждения в сети Интернет	Наличие веб-сайта в сети Интернет	шт.	да
		Использование ПО для ведения электронных дневников и электронного журнала успеваемости	шт.	да
		Количество семей, чьи дети обучаются в общеобразовательных учреждениях	ед.	108
		Количество семей, имеющих возможность оперативно в электронном виде получать информацию об успеваемости своих детей	ед.	108
7.	Обучение, повышение квалификации и переподготовка учителей в сфере использования ИКТ	Количество учителей, регулярно создающих самостоятельно электронные дидактические материалы для проведения занятий	чел.	16
		Количество учителей, использующих Интернет-ресурсы в ходе образовательного процесса чаще, чем раз в неделю	чел.	16
		Количество учителей, использующих ИКТ в учебном процессе (не реже 2 раз в неделю)	чел.	16
		Количество учителей, использующих электронные дидактические материалы при проведении занятий, чаще, чем раз в неделю	чел.	16
* под комплектом мультимедийного оборудования в данном случае понимается компьютер+проектор+экран и (или) интерактивная доска				

Анализ показателей указывает на то, что Школа имеет достаточную инфраструктуру, которая соответствует требованиям СанПиН 2.4.2.2821-10 «Санитарно-эпидемиологические требования к условиям и организации обучения в общеобразовательных учреждениях» и позволяет реализовывать образовательные программы в полном объеме в соответствии с ФГОС общего образования.

Школа укомплектована достаточным количеством педагогических и иных работников, которые имеют высокую квалификацию и регулярно проходят

Документ подписан электронной подписью.

повышение квалификации, что позволяет обеспечивать стабильных качественных результатов образовательных достижений обучающихся.

2. Показатели деятельности общеобразовательной организации, подлежащей самообследованию

Данные приведены по состоянию на 29 декабря 2018 года.

№ п/п	Показатели	Единица измерения
1.	Образовательная деятельность	
1.1	Общая численность учащихся	140 человек
1.2	Численность учащихся по образовательной программе начального общего образования	62 человека
1.3	Численность учащихся по образовательной программе основного общего образования	71 человек
1.4	Численность учащихся по образовательной программе среднего общего образования	7 человек
1.5	Численность/удельный вес численности учащихся, успевающих на "4" и "5" по результатам промежуточной аттестации, в общей численности учащихся	27 человек/ 19,3 %
1.6	Средний балл государственной итоговой аттестации выпускников 9 класса по русскому языку	3,5 балла
1.7	Средний балл государственной итоговой аттестации выпускников 9 класса по математике	3,5 балла
1.8	Средний балл единого государственного экзамена выпускников 11 класса по русскому языку	балл
1.9	Средний балл единого государственного экзамена выпускников 11 класса по математике	балл
1.10	Численность/удельный вес численности выпускников 9 класса, получивших неудовлетворительные результаты на государственной итоговой аттестации по русскому языку, в общей численности выпускников 9 класса	0 человек/ 0 %
1.11	Численность/удельный вес численности выпускников 9 класса, получивших неудовлетворительные результаты на государственной итоговой аттестации по математике, в общей численности выпускников 9 класса	0 человек/ 0 %
1.12	Численность/удельный вес численности выпускников 11 класса, получивших результаты ниже установленного минимального количества баллов единого государственного экзамена по русскому языку, в общей численности выпускников 11 класса	0 человек/ 0 %
1.13	Численность/удельный вес численности выпускников 11 класса, получивших результаты ниже установленного минимального	0 человек/ 0 %

Документ подписан электронной подписью.

	количества баллов единого государственного экзамена по математике, в общей численности выпускников 11 класса	
1.14	Численность/удельный вес численности выпускников 9 класса, не получивших аттестаты об основном общем образовании, в общей численности выпускников 9 класса	0 человек/ 0 %
1.15	Численность/удельный вес численности выпускников 11 класса, не получивших аттестаты о среднем общем образовании, в общей численности выпускников 11 класса	0 человек/ 0 %
1.16	Численность/удельный вес численности выпускников 9 класса, получивших аттестаты об основном общем образовании с отличием, в общей численности выпускников 9 класса	0 человек/ 0 %
1.17	Численность/удельный вес численности выпускников 11 класса, получивших аттестаты о среднем общем образовании с отличием, в общей численности выпускников 11 класса	2 человека / 40 %
1.18	Численность/удельный вес численности учащихся, принявших участие в различных олимпиадах, смотрах, конкурсах, в общей численности учащихся	47 человека/ 34 %
1.19	Численность/удельный вес численности учащихся-победителей и призеров олимпиад, смотров, конкурсов, в общей численности учащихся, в том числе:	21 человек/ 15 %
1.19.1	Регионального уровня	0 человек/ 0 %
1.19.2	Федерального уровня	0 человек/ 0%
1.19.3	Международного уровня	0 человек/ 0 %
1.20	Численность/удельный вес численности учащихся, получающих образование с углубленным изучением отдельных учебных предметов, в общей численности учащихся	0 человек/ 0 %
1.21	Численность/удельный вес численности учащихся, получающих образование в рамках профильного обучения, в общей численности учащихся	0 человек/ 0 %
1.22	Численность/удельный вес численности обучающихся с применением дистанционных образовательных технологий, электронного обучения, в общей численности учащихся	0 человек/ 0 %
1.23	Численность/удельный вес численности учащихся в рамках сетевой формы реализации образовательных программ, в общей численности учащихся	0 человек/ 0 %
1.24	Общая численность педагогических работников, в том числе:	17 человек
1.25	Численность/удельный вес численности педагогических работников, имеющих высшее образование, в общей численности педагогических работников	12 человек/ 70 %
1.26	Численность/удельный вес численности педагогических работников, имеющих высшее образование педагогической направленности (профиля), в общей численности педагогических работников	11 человек/ 65 %

Документ подписан электронной подписью.

1.27	Численность/удельный вес численности педагогических работников, имеющих среднее профессиональное образование, в общей численности педагогических работников	5 человек/ 29 %
1.28	Численность/удельный вес численности педагогических работников, имеющих среднее профессиональное образование педагогической направленности (профиля), в общей численности педагогических работников	4 человека / 24 %
1.29	Численность/удельный вес численности педагогических работников, которым по результатам аттестации присвоена квалификационная категория в общей численности педагогических работников, в том числе:	7 человек/ 40 %
1.29.1	Высшая	1 человек/ 6 %
1.29.2	Первая	6 человек/ 35 %
1.30	Численность/удельный вес численности педагогических работников в общей численности педагогических работников, педагогический стаж работы которых составляет:	
1.30.1	До 5 лет	0 человек/ 0 %
1.30.2	Свыше 30 лет	9 человек/ 53 %
1.31	Численность/удельный вес численности педагогических работников в общей численности педагогических работников в возрасте до 30 лет	0 человек/ 0 %
1.32	Численность/удельный вес численности педагогических работников в общей численности педагогических работников в возрасте от 55 лет	3 человека / 18 %
1.33	Численность/удельный вес численности педагогических и административно-хозяйственных работников, прошедших за последние 5 лет повышение квалификации/профессиональную переподготовку по профилю педагогической деятельности или иной осуществляемой в образовательной организации деятельности, в общей численности педагогических и административно-хозяйственных работников	17 человек/ 100 %
1.34	Численность/удельный вес численности педагогических и административно-хозяйственных работников, прошедших повышение квалификации по применению в образовательном процессе федеральных государственных образовательных стандартов в общей численности педагогических и административно-хозяйственных работников	17 человек/ 100 %
2.	Инфраструктура	
2.1	Количество компьютеров в расчете на одного учащегося	2,2 единиц
2.2	Количество экземпляров учебной и учебно-методической литературы из общего количества единиц хранения библиотечного фонда, состоящих на учете, в расчете на одного учащегося	36,8 единиц
2.3	Наличие в образовательной организации системы электронного	нет

Документ подписан электронной подписью.

	документооборота	
2.4	Наличие читального зала библиотеки, в том числе:	нет
2.4.1	С обеспечением возможности работы на стационарных компьютерах или использования переносных компьютеров	да
2.4.2	С медиатекой	да
2.4.3	Оснащенного средствами сканирования и распознавания текстов	да
2.4.4	С выходом в Интернет с компьютеров, расположенных в помещении библиотеки	да
2.4.5	С контролируемой распечаткой бумажных материалов	да
2.5	Численность/удельный вес численности учащихся, которым обеспечена возможность пользоваться широкополосным Интернетом (не менее 2 Мб/с), в общей численности учащихся	138 чел./ 100%
2.6	Общая площадь помещений, в которых осуществляется образовательная деятельность, в расчете на одного учащегося	6,0 кв.м

Отчёт о результатах самообследования муниципального бюджетного общеобразовательного учреждения Родионово-Несветайского района «Барило-Крепинская средняя общеобразовательная школа» по итогам 2018 года размещён на официальном сайте в сети Интернет:
http://barilovkaschool.ucoz.ru/index/otchet_o_rezultatakh_samoobsledovanija/0-153

ДОКУМЕНТ ПОДПИСАН ЭЛЕКТРОННОЙ ПОДПИСЬЮ



**ПОДЛИННОСТЬ ДОКУМЕНТА ПОДТВЕРЖДЕНА.
ПРОВЕРЕНО В ПРОГРАММЕ КРИПТОАРМ.**

ПОДПИСЬ

Общий статус подписи: Подпись верна
Сертификат: 05C9D6001AAC8F834F3264036A99A262
Владелец: МБОУ "БАРИЛО-КРЕПИНСКАЯ СОШ", Астапенко, Сергей Александрович, RU, 61 Ростовская область, сл.Барило-Крепинская, ул.Ленина,4, МБОУ "БАРИЛО-КРЕПИНСКАЯ СОШ", 0, Директор, bkrepshooool@yandex.ru, 03755228764, 1026101549715, 006130004303
Издатель: ООО "ЭнигмаДон", ООО "ЭнигмаДон", б-р.Комарова,28/2, г. Ростов-на-Дону, 61 Ростовская область, RU, 006161071123, 1146193003131, info@enigmadon.ru
Срок действия: Действителен с: 17.08.2020 15:52:01 UTC+03
Действителен до: 17.08.2021 16:02:01 UTC+03
Дата и время создания ЭП: 24.03.2021 17:08:02 UTC+03